

OMEXCO  
Fine Belgian Wallcoverings

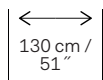


ECLIPSE  
SAMT-WANDBEKLIEDUNG

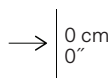


Farbabweichungen von der Bildarstellung zur gelieferten Ware, sind nicht zu vermeiden.

Referenzen ECP 40 - ELEMENTAL  
Zusammensetzung: samt-wandbekleidung  
Gewicht:  $\pm 550 \text{ g/m}^2$  (16.22 oz/sq yd)



Breite des Produktes.



Rapport des  
Dessins: 0 cm -  
kein Ansatz.



Feuerbeständig:  
EU: B, s1-d0.



Meterware.



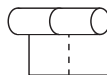
Lichtecht:  
Xeno test 7.



Wand einkleistern  
mit einem fertigen  
Dispersionskleber  
(z.B. ovalit T/M mit  
bis zu 20% Spezi).



Ökologisch.



Leichter  
Bahnencharakter.



Waschbeständig.